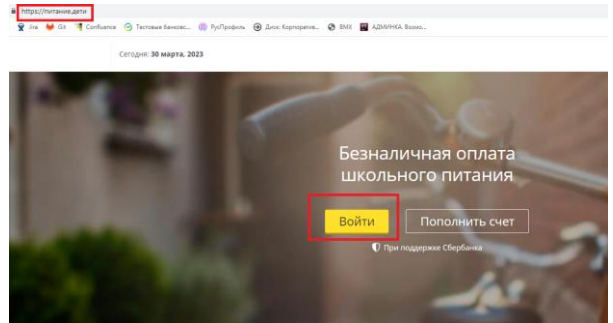


Регистрация в личном кабинете

Как зарегистрироваться в личном кабинете и добавить ребенка

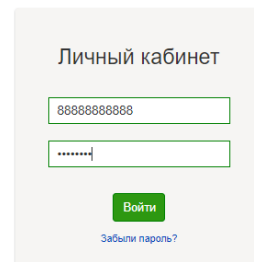
1 Переходим на сайт <https://питание.дети.> Нажимаем кнопку «Войти»



2 Заполняем все поля в форме регистрации и нажимаем «Зарегистрироваться»

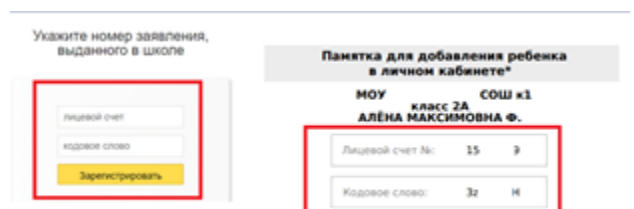


3 Вводим логин и пароль, нажимаем «Войти»

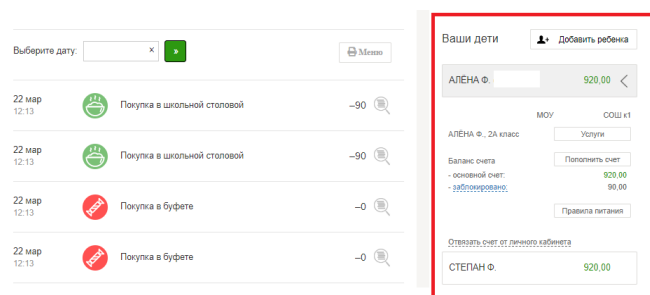


* Осуществляя любые действия с лицевым счетом в личном кабинете вы присоединяетесь к условиям указанного Соглашения

4 Вводим номер лицевого счета и кодовое слово из памятки, полученной в школе и нажимаем «Зарегистрировать»



5 Информация о ваших детях будет отображена в личном кабинете. Чтобы добавить ребенка нажимаем «Добавить ребенка»



Добавить в личный кабинет можно неограниченное количество детей.

Пополнение счета

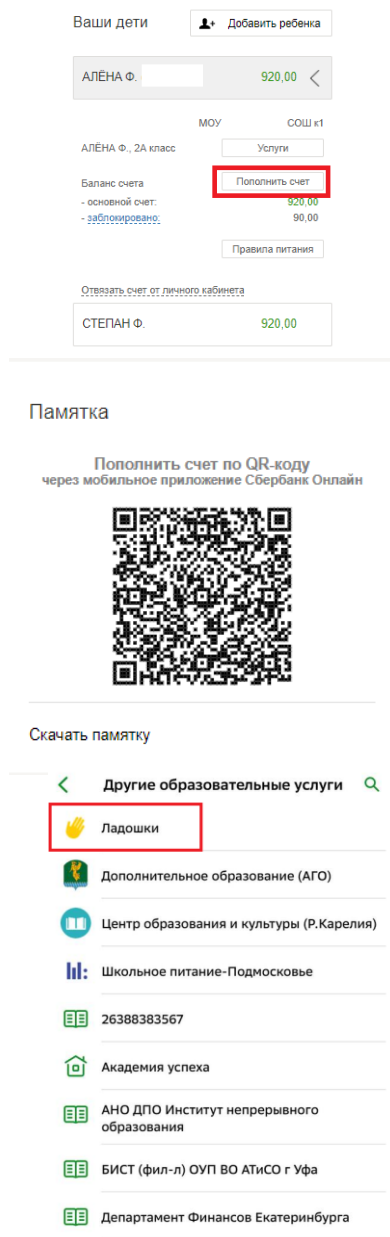
Как пополнить лицевой счет ребёнка

Пополнить счет можно:

- 1 - В личном кабинете <https://pitanie.uecard.ru> кнопка **«Пополнить счет»**. Пополнить счет можно картой любого банка.
- 2 - Отсканировав **QR код** из памятки или личного кабинета в приложении **Сбербанк Онлайн**. Комиссия 0%
- 3 - В сервисе **Сбербанк Онлайн** выбираем «Образование» - «Другие образовательные услуги» – **«Ладшки»**. Комиссия 0%
- 4 - Через банкоматы и платежные терминалы ПАО Сбербанк;

-Скоро будет доступна возможность пополнения счета через Систему Быстрых Платежей. Комиссия 0%

О появлении функционала можно будет узнать по появлению нового пункта с пиктограммой СБП в меню личного кабинета.



Подробная инструкция находится в личном кабинете в разделе Документы на сайте <https://pitanie.uecard.ru>

Заказ ПИТАНИЯ

Как создать заявку на питание для ребёнка

Заявки на питание можно создать только на завтрашний и последующие дни. На текущий день заявки не создаются.

1 - В личном кабинете <https://pitanie.uecard.ru> на главной странице кнопка **«Заказать»**.

2 - В календаре выбрать день на который заказывается питание. Можно использовать ползунок для заказа на несколько дней сразу. Доступные для заказа дни выделены зеленым цветом.

3 - Ниже выбрать комплекс, нажав кнопку в виде «плюса».

4 - Нажать кнопку «Сформировать заявку».

- Все созданные заявки появятся в календаре

Вопрос-ответ Мои обращения

Важная информация
+ Заказ карт Подробнее...

Предварительный заказ питания

Заказать

Выберите дату начала: Выберите дату окончания:

Календарь
Выберите меню на дату
Период заказа 14 рабочих дней
На 29.08.2023 оставить заявку можно до 04:00:00
Уточнение: автоотправка созданных заявок в КИУТ. Каждый день в 7 часов.

Пн	Вт	Ср	Чт	Пт	Сб	Вс
31	1	2	3	4	5	6
7	8	9	10	11	12	13
14	15	16	17	18	19	20
21	22	23	24	25	26	27
28	29	30	31	1	2	3
4	5	6	7	8	9	10

29.08.2023 30.08.2023 31.08.2023

Сформировать заявки на период

Выбрано меню на дату: 29.08.2023

Выберите комплекс

1	Завтрак 1-4 кл (1.2)	80,00	+
2	Завтрак 5-11 кл (1.2)	92,00	+
3	Обед 1-4 кл (1.2)	114,00	+
4	Обед 5-11 кл. (1.2)	171,00	+

Заявка на дату - 29.08.2023
Класс - 2 У , Завтрак 1-4 кл (1.2), Цена - 80,00

Лицевой счет	ФИО	Сумма скидки	Доступный баланс
04121	Алексей	80	4,00

Назад **Сформировать заявку**

Заказ на 29 августа:
Завтрак 1-4 кл (1.2)
Цена: 80₽
С тарифом: 0,00₽
Создана

22	23	24	25	26
29	30	31	1	2
4	5	6	7	8

Если у Вас возникнут вопросы по работе с Системой Учета Питания и личным кабинетом воспользуйтесь формой «Мои обращения» в верхней части страницы.